

## COMMUNIQUÉ DE PRESSE

Résultats au 30 Juin 2024

Le Conseil d'Administration d'Alliances Darna, s'est tenu en date du 27 septembre 2024, sous la Présidence de Monsieur Alami Lazraq, en vue d'examiner l'activité et d'arrêter les comptes semestriels au 30 juin 2024.

### • CHIFFRES CLÉS

- Chiffre d'affaires au 30 juin 2024 en augmentation de 14%
- Marge Brute en amélioration de 41%
- Résultat net consolidé en croissance de 19%
- Endettement en baisse de 58%

### • CHIFFRE D'AFFAIRES EN CROISSANCE

Au 30 juin 2024, le chiffre d'affaires consolidé est de **973 Millions MAD** contre 850 Millions MAD au 30 juin 2023, en croissance de 14%.

### • MARGE BRUTE EN HAUSSE

La marge brute est en progression de 41% par rapport au S1 2023 et s'établit à **328 Millions MAD**.

### • RÉSULTAT NET POSITIF EN CROISSANCE

Le résultat net consolidé ressort à **193 Millions MAD** au 30 juin 2024, contre 162 millions MAD au 30 juin 2023, soit une augmentation de 19% portée par l'augmentation des marges opérationnelles.

Le RNPG est de **192 Millions MAD** au premier semestre 2024.

### • ENDETTEMENT NET EN BAISSE

L'endettement net du Groupe est en baisse de 58%, et se situe à **333 Millions MAD** au 30 juin 2024, contre 786 Millions MAD au 30 juin 2023.

### • CAPITAUX PROPRES EN HAUSSE

Les capitaux propres sont de **2,311 Milliards MAD** au 1<sup>er</sup> semestre.

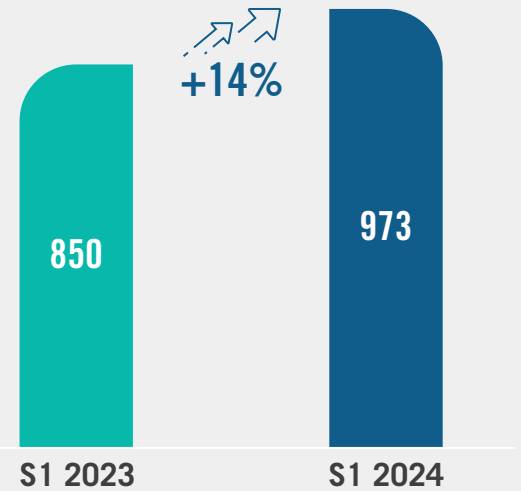
### • INDICATEURS D'ACTIVITÉ CONSOLIDÉS EN AMÉLIORATION

Le niveau des préventes au S1 2024 s'établit à **2.335 unités**, en amélioration de 29% par rapport au S1 2023.

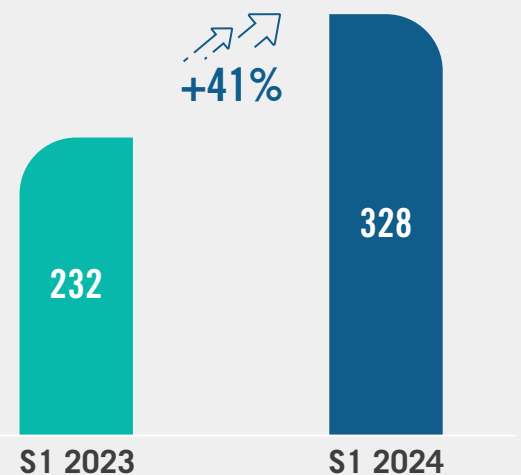
Le nombre total d'unités en cours de production s'élève à 6.105 unités au S1 2024.

Au 30 juin 2024, le Groupe dispose d'un carnet de commandes s'élevant à **7.504 unités** pour une VIT sécurisée de l'ordre de **3,6 Milliards MAD**.

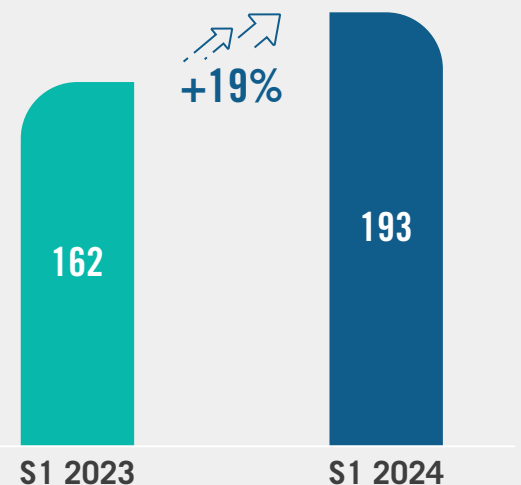
### CHIFFRE D'AFFAIRES CONSOLIDÉ EN MDH



### MARGE BRUTE EN MDH



### RÉSULTAT NET EN MDH



## RÉSULTATS AU 30 JUIN 2024

### COMPTES SOCIAUX

Le rapport financier semestriel d'Alliances Darna est disponible sur le site internet du Groupe sous le lien suivant : <https://www.alliances.co.ma/publications/rapport-financier-semestriel/>

Les commentaires sur l'activité sont dans le communiqué financier du 30 septembre 2024 sous le lien suivant : <https://www.alliances.co.ma/publications/communiques/>

ACTIF	Période du 01/01/2024 au 30/06/2024	EXERCICE			
		Brut	Amortissements et provisions	Net	Exercice Précédent
<b>ACTIF</b>					
<b>IMMOBILISATIONS EN NON VALEURS</b>	<b>34.258.883,60</b>	<b>31.392.030,15</b>	<b>2.866.853,45</b>	<b>5.733.706,90</b>	
• Frais préliminaires	-	-	-	-	
• Charges à répartir	34.258.883,60	31.392.030,15	2.866.853,45	5.733.706,90	
• Primes de remboursement des obligations	-	-	-	-	
<b>IMMOBILISATIONS INCORPORELLES</b>	<b>5.498.289,83</b>	<b>4.981.613,20</b>	<b>516.676,63</b>	<b>634.616,81</b>	
• Immobilisations en recherche et développement	-	-	-	-	
• Brevets, marques, droits et valeurs similaires	5.498.289,83	4.981.613,20	516.676,63	634.616,81	
• Immobilisations incorporelles en cours	-	-	-	-	
• Fonds commercial	-	-	-	-	
• Autres immobilisations incorporelles	-	-	-	-	
<b>IMMOBILISATIONS CORPORELLES</b>	<b>47.810.484,17</b>	<b>34.322.931,45</b>	<b>13.487.552,72</b>	<b>12.758.157,89</b>	
• Terrains	-	-	-	-	
• Constructions	1.728.582,94	1.514.632,60	213.950,34	248.931,45	
• Installations techniques, matériel et outillage	1.499.589,17	1.475.708,13	23.881,04	37.181,53	
• Matériel de transport	1.589.003,91	1.428.648,88	160.355,03	175.811,31	
• Mobilier, matériel de bureau et aménagement	33.982.944,78	29.903.941,84	4.079.002,94	3.927.378,25	
• Autres immobilisations corporelles	8.398.787,24	-	8.398.787,24	8.318.933,35	
• Immobilisations corporelles en cours	611.576,13	-	611.576,13	49.922,00	
<b>IMMOBILISATIONS FINANCIERES</b>	<b>2.006.372.860,70</b>	<b>1.014.125.894,54</b>	<b>992.246.966,16</b>	<b>992.229.254,74</b>	
• Prêts immobilisés	-	-	-	-	
• Autres créances financières	1.749.795,64	-	1.749.795,64	1.732.084,22	
• Titres de participation	2.004.623.065,06	1.014.125.894,54	990.497.170,52	990.497.170,52	
• Autres titres immobilisés	-	-	-	-	
<b>ECARTS DE CONVERSION-ACTIF</b>					
• Diminution des créances immobilisées	-	-	-	-	
• Augmentation des dettes financières	-	-	-	-	
<b>ACTIF IMMOBILISE</b>	<b>2.093.940.518,30</b>	<b>1.084.822.469,34</b>	<b>1.009.118.048,96</b>	<b>1.011.355.736,34</b>	
<b>STOCKS</b>	<b>2.096.050.081,09</b>		<b>2.096.050.081,09</b>	<b>2.149.387.299,51</b>	
• Terrains	-	-	-	-	
• Matières et fournitures consommables	-	-	-	-	
• Produits en cours	2.096.050.081,09	-	2.096.050.081,09	2.149.387.299,51	
• Produits intermédiaires et produits résiduels	-	-	-	-	
• Produits finis	-	-	-	-	
<b>CREANCES DE L'ACTIF CIRCULANT</b>	<b>1.808.531.525,73</b>	<b>350.033.346,33</b>	<b>1.458.498.179,40</b>	<b>1.556.368.227,04</b>	
• Fournisseurs débiteurs, avances et acomptes	34.056.837,59	2.446.075,37	31.610.762,22	35.900.970,46	
• Clients et comptes rattachés	835.035.357,57	291.407.196,51	543.628.161,06	719.622.644,66	
• Personnel	320.416,94	-	320.416,94	446.586,59	
• Etat	156.239.007,97	-	156.239.007,97	153.000.427,46	
• Comptes d'associés	642.548.152,67	18.232.533,12	624.315.619,55	512.473.258,51	
• Autres Débiteurs	118.799.334,93	37.947.541,33	80.851.793,60	110.288.172,54	
• Comptes de régularisation-Actif	21.532.418,06	-	21.532.418,06	24.636.166,82	
<b>TITRES VALEURS DE PLACEMENT</b>	<b>82.998.801,32</b>		<b>82.998.801,32</b>	<b>31.999.893,91</b>	
<b>ECARTS DE CONVERSION-ACTIF (éléments circulants)</b>					
<b>ACTIF CIRCULANT (hors trésorerie)</b>	<b>3.987.580.408,14</b>	<b>350.033.346,33</b>	<b>3.637.547.061,81</b>	<b>3.737.755.420,46</b>	
• Chèques et valeurs à encaisser	-	-	-	-	
• Banques, TG et CCP	91.099.186,92	-	91.099.186,92	75.310.718,29	
• Caisse, Régie d'avances et accreditifs	38.789,05	-	38.789,05	34.941,45	
• Provisions pour dépréciation des comptes de trésorerie	-	-	-	-	
<b>TRESORERIE-ACTIF</b>	<b>91.137.975,97</b>		<b>91.137.975,97</b>	<b>75.345.659,74</b>	
<b>TOTAL ACTIF</b>	<b>6.172.658.902,41</b>	<b>1.434.855.815,67</b>	<b>4.737.803.086,74</b>	<b>4.824.456.816,54</b>	

PASSIF	Période du 01/01/2024 au 30/06/2024	EXERCICE	
		Exercice	Exercice précédent
<b>PASSIF</b>			
<b>CAPITAUX PROPRES</b>			
• Capital social ou personnel	857.000.000,00	-	857.000.000,00
• Moins : actionnaires, capital souscrit non appelé capital appelé	-	-	-
• Prime d'émission, de fusion, d'apport	-	-	-
• Ecarts de réévaluation	-	-	-
• Réserve légales	85.700.000,00	-	85.700.000,00
• Autres réserves	-	-	-
• Report à nouveau	280.903.337,45	-	273.434.519,21
• Résultat en instance d'affectation	-	-	-
• Résultat net de l'exercice	139.014.569,41	-	178.868.818,24
<b>TOTAL DES CAPITAUX PROPRES</b>	<b>1.362.617.906,86</b>		<b>1.395.003.337,45</b>
<b>CAPITAUX PROPRES ASSIMILES</b>			
• Subvention d'investissement	-	-	-
• Provisions réglementées	-	-	-
<b>DETTES DE FINANCEMENTS</b>	<b>569.257.004,66</b>		<b>655.347.816,40</b>
• Emprunts obligataires	493.856.253,43	-	576.165.629,00
• Autres dettes de financement	75.400.751,23	-	79.182.187,40
<b>PROVISIONS DURABLES POUR RISQUES ET CHARGES</b>			
• Provisions pour risques	-	-	-
• Provisions pour charges	-	-	-
<b>ECART DE CONVERSION PASSIF</b>			
• Augmentation de créances immobilisées	-	-	-
• Diminution des dettes de financement	-	-	-
<b>FINANCEMENT PERMANENT</b>	<b>1.931.874.911,52</b>		<b>2.050.351.153,85</b>
<b>DETTES DU PASSIF CIRCULANT</b>	<b>2.678.969.593,56</b>		<b>2.622.146.722,19</b>
• Fournisseurs et comptes rattachés	1.137.789.752,76	-	1.272.153.729,06
• Clients créditeurs, avances et acomptes	400.498.046,57	-	306.314.782,33
• Personnel	3.077.890,76	-	3.162.815,25
• Organisme sociaux	1.875.269,12	-	1.582.327,69
• Etat	228.688.983,12	-	204.290.619,32
• Comptes d'associés	171.400.000,00	-	-
• Autres créanciers	722.689.864,09	-	810.540.271,67
• Comptes de régularisation-passif	12.949.787,14	-	24.102.176,87
<b>AUTRES PROVISIONS POUR RISQUES ET CHARGES</b>			
<b>ECARTS DE CONVERSION- PASSIF (éléments circulants)</b>			
<b>PASSIF CIRCULANT (hors trésorerie)</b>	<b>2.678.969.593,56</b>		<b>2.622.146.722,19</b>
• Crédits d'escompte et de trésorerie	-	-	-
• Crédit de trésorerie	126.957.557,99	-	151.330.990,17
• Banques (soldes créditeurs)	1.023,67	-	627.950,33
<b>TRESORERIE-PASSIF</b>	<b>126.958.581,66</b>		<b>151.958.940,50</b>
<b>TOTAL PASSIF</b>	<b>4.737.803.086,74</b>		<b>4.824.456.816,54</b>

COMPTES DE PRODUITS ET DE CHARGES	Période du 01/01/2024 au 30/06/2024			
	OPERATIONS		TOTAUX DE L'EXERCICE	TOTAUX DE L'EXERCICE PRECEDENT
COMPTES DE PRODUITS ET DE CHARGES	Propres à l'exercice	Concernant les exercices précédents		
<b>PRODUITS D'EXPLOITATION</b>	<b>346.166.352,29</b>	-	<b>346.166.352,29</b>	<b>422.587.000,08</b>
• Ventes de marchandises	-	-	-	-
• Ventes de biens et services produits	399.503.570,71	-	399.503.570,71	312.721.534,16
• Chiffre d'affaires	<b>399.503.570,71</b>	-	<b>399.503.570,71</b>	<b>312.721.534,16</b>
• Variation de stocks de produits	-53.337.218,42	-	-53.337.218,42	-5.475.227,89
• Immobilisations produites par l'entreprise pour elle-même	-	-	-	-
• Subventions d'exploitation	-	-	-	-
• Autres produits d'exploitation	-	-	-	-
• Reprises d'exploitation : transfert de charges	-	-	-	-
<b>CHARGES D'EXPLOITATION</b>	<b>326.843.834,64</b>	<b>321.836,97</b>	<b>327.165.671,61</b>	<b>231.758.297,40</b>
• Achats revendus de marchandises	-	-	-	-
• Achats consommés de matières et fournitures	110.203.934,23	43.781,14	110.247.715,37	173.774.807,71
• Autres charges externes	24.977.650,06	199.872,65	25.177.522,71	18.753.582,92
• Impôts et taxes	17.717.120,73	78.183,18	17.795.303,91	9.195.665,21
• Charges de personnel	25.201.580,61	-	25.201.580,61	25.234.827,49
• Autres charges d'exploitation	727.142,86	-	727.142,86	-
• Dotations d'exploitation	148.016.406,15	-	148.016.406,15	4.799.414,07
<b>RESULTAT D'EXPLOITATION</b>	<b>19.322.517,65</b>	<b>-321.836,97</b>	<b>19.000.680,68</b>	<b>190.828.702,68</b>
<b>PRODUITS FINANCIERS</b>	<b>126.519.083,71</b>		<b>126.519.083,71</b>	<b>62.019.327,75</b>
• Produits titres de participation et titres immo.	126.368.000,00	-	126.368.000,00	61.930.250,00
• Gains de change	-	-	-	-
• Intérêts et autres produits financiers	151.083,71	-	151.083,71	89.077,75
• Reprises financières : transfert de charges	-	-	-	-
<b>CHARGES FINANCIERES</b>	<b>9.490.485,10</b>		<b>9.490.485,10</b>	<b>189.089.179,16</b>
• Charges d'intérêts	9.458.085,10	-	9.458.085,10	10.327.011,64
• Pertes de change	32.400,00	-	32.400,00	-
• Autres charges financières	-	-	-	-
• Dotations financières	-	-	-	-
<b>RESULTAT FINANCIER</b>	<b>117.028.598,61</b>		<b>117.028.598,61</b>	<b>-127.069.851,41</b>
<b>RESULTAT COURANT</b>	<b>136.351.116,26</b>	<b>-321.836,97</b>	<b>136.029.279,29</b>	<b>63.758.851,27</b>
<b>PRODUITS NON COURANTS</b>	<b>7.640.070,49</b>		<b>7.640.070,49</b>	<b>642.214,79</b>
• Produits de cessions d'immobilisations	-	-	-	-
• Subventions d'équilibre	-	-	-	-
• Reprises sur subventions d'investissement	-	-	-	-
• Autres produits non courants	7.640.070,49	-	7.640.070,49	642.214,79
• Reprises non courantes : transfert de charges	-	-	-	-
<b>CHARGES NON COURANTES</b>	<b>318.121,37</b>		<b>318.121,37</b>	<b>1.479.093,59</b>
• Valeurs nettes d'amortissement immo.cédées	-	-	-	-
• Subventions accordées	-	-	-	-
• Autres charges non courantes	318.121,37	-	318.121,37	1.479.093,59
• Dotations non courantes amort.et prov.	-	-	-	-
<b>RESULTAT NON COURANT</b>	<b>7.321.949,12</b>		<b>7.321.949,12</b>	<b>-836.878,80</b>
<b>RESULTAT AVANT IMPOTS</b>	<b>143.673.065,38</b>	<b>-321.836,97</b>	<b>143.351.228,41</b>	<b>62.921.972,47</b>
<b>IMPOTS SUR LES RESULTATS</b>			<b>4.336.659,00</b>	<b>869.236,00</b>
<b>RESULTAT NET</b>	<b>143.673.065,38</b>	<b>-321.836,97</b>	<b>139.014.569,41</b>	<b>62.052.736,47</b>
<b>TOTAL DES PRODUITS</b>			<b>480.325.506,49</b>	<b>485.248.542,62</b>
<b>TOTAL DES CHARGES</b>			<b>341.310.937,08</b>	<b>423.195.806,15</b>
<b>RESULTAT NET</b>			<b>139.014.569,41</b>	<b>62.052.736,47</b>

HDID & ASSOCIÉS  
4, Rue Maati Jazouli (Ex Rue Friol)  
Anfa-Casablanca  
Maroc

Fidaroc  
Grant Thornton  
7, Boulevard Driss Slaoui  
20160 Casablanca  
Maroc

Aux Actionnaires  
De la société ALLIANCES DARNA S.A  
16, rue Ali Abderrazak  
Casablanca

### ALLIANCES DARNA S.A ATTESTATION D'EXAMEN LIMITE SUR LA SITUATION INTERMEDIAIRE DES COMPTES SOCIAUX PERIODE DU 1<sup>er</sup> JANVIER AU 30 JUIN 2024

En application des dispositions du Dahir portant loi n°1-93-212 du 21 Septembre 1993, tel que modifié et complété, nous avons procédé à un examen limité de la situation intermédiaire de la société ALLIANCES DARNA S.A comprenant le bilan et le compte de produits et charges relatifs à la période du 1er janvier au 30 juin 2024. Cette situation intermédiaire qui fait ressortir un montant de capitaux propres et assimilés totalisant **MAD 1.362.617.906,86** dont un bénéfice net de **MAD 139.014.569,41** relève de la responsabilité des organes de gestion de l'émetteur.

Nous avons effectué notre mission selon les normes de la profession au Maroc relatives aux missions d'examen limité. Ces normes requièrent que l'examen limité soit planifié et réalisé en vue d'obtenir une assurance modérée que la situation intermédiaire ne comporte pas d'anomalie significative. Un examen limité comporte essentiellement des entretiens avec le personnel de la société et des vérifications analytiques appliquées aux données financières ; il fournit donc un niveau d'assurance moins élevé qu'un audit. Nous n'avons pas effectué un audit et, en conséquence, nous n'exprimons donc pas d'opinion d'audit.

Certaines échéances relatives à des titres de créance émis par la société n'ont pas été payées. Il s'agit notamment d'un reliquat de la dette privée pour DH 84 millions correspondant aux titres des détenteurs qui n'ont pas souscrit à l'opération de reprofilage proposée par la société. En conséquence, nous ne sommes pas en mesure de nous prononcer sur l'impact du dénouement du processus de restructuration de la dette privée sur le résultat et la situation financière de la société Alliances DARNA S.A au 30 juin 2024.

Sur la base de notre examen limité, et sous réserve de l'incidence de la situation décrite dans le paragraphe ci-dessus, nous n'avons pas relevé de faits qui nous laissent penser que la situation intermédiaire, ci-jointe, ne donne pas une image fidèle du résultat des opérations du semestre écoulé ainsi que de la situation financière et du patrimoine de la société ALLIANCES DARNA S.A. arrêtés au 30 juin 2024, conformément au référentiel comptable admis au Maroc.

Casablanca, le 27 septembre 2024  
Les Commissaires aux Comptes

HDID ET ASSOCIÉS  
Houssam HDID  
Associé Gérant

FIDAROC GRANT THORNTON  
FIDAROC GRANT THORNTON  
Membre de la Chambre Marocaine des Comptes  
7, Boulevard Driss Slaoui  
20160 Casablanca  
T: 05 22 54 85 00 F: 05 22 25 96 79

Faïcal MEKOUAR  
Associé

# RÉSULTATS AU 30 JUIN 2024

## COMPTES CONSOLIDÉS

Le rapport financier semestriel d'Alliances Darna est disponible sur le site internet du Groupe sous le lien suivant : <https://www.alliances.co.ma/publications/rapport-financier-semestriel/>

Les commentaires sur l'activité sont dans le communiqué financier du 30 septembre 2024 sous le lien suivant : <https://www.alliances.co.ma/publications/communiques/>


BILAN ACTIF (en milliers de dirhams)		
	30 juin 2024	31 decembre 2023
<b>ACTIF</b>		
Ecart d'acquisition	151.926	163.234
Immobilisations incorporelles	522	646
Immobilisations corporelles	18.814	17.259
Immobilisations financières	1.864	1.846
Impôts différés actif	2.671	4.026
<b>ACTIF IMMOBILISÉ</b>	<b>175.797</b>	<b>187.012</b>
Stocks	3.978.466	4.406.539
Fournisseurs avances et acomptes	49.431	54.800
Clients	830.815	925.005
Personnel	323	448
Etat débiteur	477.597	466.474
Comptes courants d'associés		-
Autres débiteurs	83.846	80.214
Comptes de régularisation- actif	49.540	63.240
Titres et valeurs de placement	184.884	32.000
<b>ACTIF CIRCULANT</b>	<b>5.654.903</b>	<b>6.028.719</b>
Disponibilités	165.310	121.404
<b>TRÉSORERIE ACTIF</b>	<b>165.310</b>	<b>121.404</b>
<b>TOTAL ACTIF</b>	<b>5.996.009</b>	<b>6.337.135</b>

COMPTES CONSOLIDÉS		
COMPTÉ DE RESULTAT (en milliers de dirhams)		
COMPTÉ DE PRODUITS ET DE CHARGES		
	30 juin 2024	30 juin 2023
<b>PRODUITS D'EXPLOITATION</b>	<b>553.698</b>	<b>739.510</b>
Chiffre d'affaires	972.521	850.608
Variation des stocks	-422.745	-298.078
Autres produits d'exploitation		
Reprises d'exploitation	3.923	186.980
<b>CHARGES D'EXPLOITATION</b>	<b>324.200</b>	<b>554.932</b>
Achats consommés de matières	237.523	461.743
Autres charges externes	27.417	23.926
Impôts et taxes	26.281	11.960
Charges de personnel	25.281	25.308
Autres charges d'exploitation	727	
Dotations d'exploitation	6.970	31.995
<b>RÉSULTAT D'EXPLOITATION</b>	<b>229.499</b>	<b>184.578</b>
Produits financiers	1.083	727
Charges financières	9.804	13.113
<b>RÉSULTAT FINANCIER</b>	<b>-8.722</b>	<b>-12.386</b>
Produits non courants	10.252	16.490
Charges non courantes	6.673	3.990
<b>RÉSULTAT NON COURANT</b>	<b>3.578</b>	<b>12.501</b>
<b>RÉSULTAT AVANT IMPÔT</b>	<b>224.355</b>	<b>184.692</b>
Impôts sur les sociétés	21.723	14.201
Impôts différés	266	-868
Dotations aux amortissements des écarts d'acquisition	11.309	11.309
Reprises d'amortissements des écarts d'acquisition	2.010	2.010
<b>RÉSULTAT NET CONSOLIDÉ</b>	<b>193.069</b>	<b>162.061</b>
<b>RÉSULTAT DES SOCIÉTÉS MISES EN ÉQUIVALENCE</b>		
<b>RÉSULTAT NET CONSOLIDÉ</b>	<b>193.069</b>	<b>162.061</b>
- Part du groupe	191.732	162.012
- Part des minoritaires	1.337	49


BILAN PASSIF (en milliers de dirhams)		
	30 juin 2024	31 decembre 2023
<b>PASSIF</b>		
<b>CAPITAUX PROPRES DU GROUPE</b>	<b>2.236.744</b>	<b>2.216.598</b>
Capital	857.000	857.000
Primes d'émission		
Réserves consolidées	1.188.013	1.050.349
Résultat net de l'exercice (Part du Groupe)	191.732	309.249
<b>INTÉRÊTS DES MINORITAIRES</b>	<b>74.664</b>	<b>73.408</b>
Réserves des minoritaires	73.327	72.222
Résultats des minoritaires	1.337	1.186
<b>CAPITAUX PROPRES CONSOLIDÉS</b>	<b>2.311.409</b>	<b>2.290.006</b>
Dettes financières	556.723	642.023
Impôts différés passif	15.599	16.688
Provisions durables pour risques et charges	30.156	32.166
<b>PASSIF IMMOBILISÉ</b>	<b>2.913.886</b>	<b>2.980.884</b>
Fournisseurs et comptes rattachés	1.314.770	1.483.769
Clients avances et acomptes	505.558	684.046
Personnel et organismes sociaux	4.980	4.769
Etat créancier	400.214	362.606
Comptes de régularisation passif	13.122	24.105
Autres provisions pour risques et charges		
Comptes courants d'associés créditeurs	195.536	23.561
Autres dettes	520.923	621.372
<b>PASSIF CIRCULANT</b>	<b>2.955.103</b>	<b>3.204.227</b>
<b>TRÉSORERIE PASSIF</b>	<b>127.020</b>	<b>152.024</b>
<b>TOTAL PASSIF</b>	<b>5.996.009</b>	<b>6.337.135</b>

FILIALES	30-juin-2024			
	% de Contrôle	% d'intérêt	Nature de Contrôle	Méthode de consolidation
ALLIANCES DARNA	100,00%	100,00%	Contrôle exclusif	IG
RIAD SOLTAN	99,99%	99,99%	Contrôle exclusif	IG
MAREMCO	100,00%	100,00%	Contrôle exclusif	IG
BELYA STAR REALITY	100,00%	100,00%	Contrôle exclusif	IG
OUED NEGRICO IMMOBILIER	100,00%	100,00%	Contrôle exclusif	IG
TANGER RESORT	100,00%	100,00%	Contrôle exclusif	IG
M'DEQ DEVELOPPEMENT	100,00%	100,00%	Contrôle exclusif	IG
NAJILA	100,00%	100,00%	Contrôle exclusif	IG
AL EXPERIENCIA IMMOBILIER	100,00%	100,00%	Contrôle exclusif	IG
ERRAHMA PARK	50,00%	49,90%	Contrôle exclusif	IG
SI NEJMAT SAISS	65,00%	65,00%	Contrôle exclusif	IG
RMILA RESORT	96,77%	96,77%	Contrôle exclusif	IG
RENT NEGOCE	100,00%	100,00%	Contrôle exclusif	IG
AL AOUAYEL IMMOBILIER	99,80%	99,80%	Contrôle exclusif	IG
DAR AL MOURAD	99,50%	99,50%	Contrôle exclusif	IG
BIDAYAT AL KHEIR	100,00%	100,00%	Contrôle exclusif	IG
LA VALLEE AUX GOLFS	100,00%	99,50%	Contrôle exclusif	IG
NAJILA II	98,00%	98,00%	Contrôle exclusif	IG
LAGUNE INVEST IMMO	100,00%	100,00%	Contrôle exclusif	IG
ALLIANCES DARNA MEHDIA	100,00%	100,00%	Contrôle exclusif	IG
ALLIANCES DARNA KENITRA	100,00%	100,00%	Contrôle exclusif	IG

IG : Intégration Globale



4, Rue Maati Jazouli (Ex Rue Froid)  
Anfa-Casablanca  
Maroc



7, Boulevard Driss Slaoui  
20160 Casablanca  
Maroc

**Aux Actionnaires**  
De la société **ALLIANCES DARNA S.A**  
16, rue Ali Abderrazak  
Casablanca


**ALLIANCES DARNA S.A**  
**ATTESTATION D'EXAMEN LIMITE**  
**SUR LA SITUATION INTERMEDIAIRE DES COMPTES CONSOLIDES**  
**PERIODE DU 1<sup>er</sup> JANVIER AU 30 JUIN 2024**

Nous avons procédé à l'examen limité de la situation intermédiaire de la société **ALLIANCES DARNA S.A.** et de ses filiales (Groupe ALLIANCES DARNA) comprenant le bilan consolidé, le compte de produits et charges consolidé et le périmètre de consolidation au terme du semestre couvrant la période du 1er janvier au 30 juin 2024. Cette situation intermédiaire fait ressortir un montant de capitaux propres consolidés totalisant **KMAD 2.311.409** dont un bénéfice net consolidé de **KMAD 193.069**.

Nous avons effectué notre examen limité selon les normes de la profession au Maroc. Ces normes requièrent que l'examen limité soit planifié et réalisé en vue d'obtenir une assurance modérée que la situation intermédiaire consolidée citée au premier paragraphe ci-dessus ne comporte pas d'anomalie significative. Un examen limité comporte essentiellement des entretiens avec le personnel de la société et des vérifications analytiques appliquées aux données financières ; il fournit donc un niveau d'assurance moins élevé qu'un audit. Nous n'avons pas effectué un audit et, en conséquence, nous n'exprimons donc pas d'opinion d'audit.


Certaines échéances relatives à des titres de créance émis par le Groupe Alliances DARNA n'ont pas été payées. Il s'agit notamment d'un reliquat de la dette privée pour DH 84 millions correspondant aux titres des détenteurs qui n'ont pas souscrit à l'opération de reprofilage proposée par le Groupe. En conséquence, nous ne sommes pas en mesure de nous prononcer sur l'impact du dénouement du processus de restructuration de la dette privée sur le résultat et la situation financière du Groupe Alliances Développement Immobilier au 30 juin 2024.

Sur la base de notre examen limité, et sous réserve de l'incidence de la situation décrite au paragraphe ci-dessus, nous n'avons pas relevé de faits qui nous laissent penser que la situation intermédiaire consolidée, ci-jointe, ne donne pas une image fidèle du résultat des opérations du semestre écoulé ainsi que de la situation financière et du patrimoine du groupe ALLIANCES DARNA arrêtés au 30 juin 2024, conformément aux normes comptables nationales en vigueur.



Mohamed HDID  
Associé Gérant

Casablanca, le 27 septembre 2024  
Les Commissaires aux Comptes



FIDAROC GRANT THORNTON  
FIDAROC GRANT THORNTON  
Membre du Réseau Grant Thornton  
7, Boulevard Driss Slaoui  
20160 Casablanca  
Tél : 05 22 54 12 30 - Fax : 05 22 29 96 79  
Faïçal MEKOUAR  
Associé