









Cote des OPCVM

		BMCE CAPITAL GESTION Tour BMCE Avenue Hassan II Tél : 05 20 36 43 00 - Fax : 05 22 47 10 97 infogestion@bmcek.co.ma					
OPCVM	Profil de gestion	Valeurs VL	Performance %				
			1 semaine	début d'année	1 an	2 ans	3 ans
OPCVM ACTIONS							
MAROC VALEURS	Grandes capitalisations	5 266,34	-0,28%	9,84%	2,95%	-0,28%	21,32%
FCP CAPITAL INDICE	Indiciel	3 129,61	-0,41%	13,87%	1,51%	-6,19%	14,00%
FCP CAPITAL PARTICIPATIONS	Thématique : industrie	6 228,26	0,03%	11,18%	-2,18%	-4,70%	24,93%
FCP CAPITAL SELECTION	Liquidité quotidienne	209,35	-0,30%	12,77%	-0,87%	-3,38%	20,82%
FCP CAPITAL IMMOBILIER	Thématique : immobilier	1 126,23	-0,26%	11,94%	-2,78%	-2,84%	16,65%
OPCVM DIVERSIFIES							
FCP CAPITAL BALANCE	Equilibré	4 224,45	-0,13%	3,18%	-4,96%	-5,96%	5,71%
OPCVM OBLIGATAIRES M & LT							
SICAVENIR	Sensibilité] 3-7]	4 193,83	0,05%	-3,49%	-7,58%	-7,36%	-5,21%
FCP CAPITAL IMTIYAZ SECURITE	Profité	25 442,51	0,06%	-3,00%	-6,31%	-6,08%	-4,00%
OPCVM OBLIGATAIRES CT							
FCP CAPITAL RENDEMENT	Rendement à faible volatilité	2 326,56	0,04%	1,76%	1,74%	3,66%	6,11%
FCP CAPITAL DYNAMIQUE	Monétaire dynamique	2 168,41	0,03%	0,70%	0,68%	2,29%	4,22%
OPCVM MONETAIRES							
IRAD	sensibilité < 0,5	2 549,23	0,05%	2,14%	2,61%	4,33%	6,28%
FCP CAPITAL MONETAIRE*	sensibilité < 0,25	1 552,03	0,05%	1,64%	2,19%	3,32%	4,41%



*Personnes morales uniquement

			
Direction Commerciale & Reporting 55, Boulevard Abdelmoumen, Casablanca Téléphone: 0522 43 98 10 Fax: 0522 43 10 39			
		Valeurs liquidatives du: Vendredi 18 août 2023	
OPCVM	Valeur liquidative	OPCVM	Valeur liquidative
FCP SG ACTIONS PLUS	492,03	FCP INVEST EQUILIBRE	1 094,29
FCP ALJITMAI AVENIR	204 562,93	SICAV SG OBLIG PLUS	215,89
FCP BOND OPTIMUM	15 521,24	FCP MAROC OPPORTUNITE	1 746,33
FCP SG CASH GARANTI	133 641,02	SICAV SG PERSPECTIVES	306,74
FCP CAT DIVERSIFIE	15 806,50	FCP HORIZON PREMIUM	1 072,91
SICAV C.I.M.R IDDIKHAR	837 564,50	FCP SECURITE TRESO PLUS	1 036,99
SICAV CIMR TRESO PLUS	369 748,91	FCP SG CASH PLUS	15 452,18
FCP CMKD FUND	83 853,22	FCP SG COURT TERME OBLIG	1 394,65
FCP CMR OBLIGATIONS	1 363,11	FCP SG NOVA	1 430,09
FCP SG EPARGNE PLUS ACTIO	162,25	FCP SG OPTIMAL OBLIG	1 694,07
SICAV SG EXPANSION	228,84	SICAV SG VALEURS	200,03
FCP GESTAR SOLIDARITE	135,98	FCP SG TRESOR PLUS	197,50
FCP HORIZON FLEXIBLE	1 103,09	FCP ALIF V	1 054,59
FCP HORIZON DISTRIPERF	1 086,10	FCP LMV EQUITY INVEST	1 194,14
FCP PRESOLAIRE	1 044,07	FCP HORIZON TREASURY FUN	1 098,28
FCP HORIZON OBLIG TRESOR	1 035,27	FCP HORIZON MID SMALL CAP	103,59
FCP SG SOCIAL IMPACT FUND	1 027,21		

								
101, Boulevard Massira Al Khadra 3ème étage CASABLANCA Téléphone: 0522 923 100 L.G. Télécopie : 0522 923 151 Site web : www.cdgcapitalgestion.ma Contacts : Kamel EL KHALFET : Tel: 0522 923 121-1-kekhalfet@cdgcapitalgestion.ma								
OPCVM	Réseau placeur	Droits Maximum		VL AU 18/08/2023	Performances glissantes			
		Entrée	Sortie		YTD	1an	2 ans	3 ans
OPCVM ACTIONS (minimum 60 % d'actions)								
CDG Croissance	CDG CAPITAL GESTION	3,00%	1,50%	7 434,04	-3,14%	-16,17%	-9,58%	11,63%
CDG Small and Mid Cap	CDG CAPITAL GESTION	3,00%	1,50%	1 860,02	-2,98%	-19,42%	-12,85%	14,14%
OPCVM DIVERSIFIES								
CDG Izdihar	CDG CAPITAL GESTION	3,00%	1,50%	3 261,43	-6,41%	-11,93%	-8,62%	2,24%
CDG Patrimoine	CDG CAPITAL GESTION	3,00%	1,50%	3 975,86	-4,47%	-12,26%	-9,62%	-0,05%
OPCVM OBLIGATAIRES								
CDG Tawfir	CDG CAPITAL GESTION	3,00%	1,50%	2 967,68	-5,14%	-9,36%	-8,31%	-3,86%
CDG Rendement	CDG CAPITAL GESTION	3,00%	1,50%	1 974,71	-5,49%	-7,83%	-7,08%	-2,66%
CDG Horizons	CDG CAPITAL GESTION	3,00%	1,50%	1 972,70	-2,53%	-4,02%	-2,68%	0,31%
CDG Oblig Selection	CDG CAPITAL GESTION	3,00%	1,50%	1 668,83	-5,09%	-4,86%	-2,34%	-1,05%
CDG Oblig Premium	CDG CAPITAL GESTION	3,00%	1,50%	1 543,03	-6,61%	-8,56%	-7,38%	-2,41%
OPCVM OBLIGATAIRES CT								
CDG Monétaire Plus	CDG CAPITAL GESTION	0,00%	0,00%	2 080,33	0,68%	0,76%	0,72%	0,97%
FCP OBLIG COURT TERME	CDG CAPITAL GESTION	3,00%	1,50%	1 516,56	0,69%	0,90%	0,65%	1,09%
OPCVM MONETAIRES								
CDG Trésorerie	CDG CAPITAL GESTION	3,00%	1,50%	2 080,68	1,09%	0,81%	1,28%	1,88%
CDG Cash	CDG CAPITAL GESTION	0,00%	0,00%	2 085,06	0,74%	0,59%	0,94%	1,38%
CDG Money Premium	CDG CAPITAL GESTION	3,00%	1,50%	1 540,44	0,99%	0,78%	1,24%	1,90%

		ADRESSE : 301, Boulevard Zerktouni Casablanca -20100 - Maroc TEL : 05 22 99 71 71 / 05 22 99 73 63 FAX : 05 22 99 71 75 / 05 22 95 49 64 CONTACT : DIRECTION BUSINESS DEVELOPMENT			
VALEURS LIQUIDATIVES OPCVM UPLINE CAPITAL MANAGEMENT Vendredi 18 août 2023					
OPCVM	Valeur Liquidative	OPCVM	Valeur Liquidative	OPCVM	Valeur Liquidative
OPCVM Actions		OPCVM Obligations Moyen et Long Terme		OPCVM Obligations Court Terme	
ALISTITMAR CHAABI ACTIONS	40 675,73	UPLINE RENDEMENT	2 439,07	UPLINE OBLIG	1 950,97
KENZ ACTIONS	727,79	UPLINE AVENIR	1 378,82	UPLINE OBLIG DYNAMIQUE	1 069,59
AL BADIL CHAABI ASSHOUM	2 803,76	ALIF I	1 577,94	UPLINE HORIZON DYNAMIQUE	1 062,23
AL IDDIKHAR CHAABI ACTIONS	214,22	CIMR ATTADAMOUN	803 966,98	MUTUELLE PREVOYANCE PLUS - MPBP	2 964,48
CIMR PATRIMOINE	1 976,17	ALJITMAI ADDAMANE	113 440,48	UPLINE RETAIL SERENITE PLUS	1 289,50
UPLINE VALEURS PLUS	2 774,59	SANAD SERENITE	19 399,47	UPLINE RETAIL SERENITE	1 027,93
UPLINE ACTIONS	3 402,56	UPLINE SOLIDARITE	137,66	OPCVM Monétaires	
OPCVM Diversifiés		ASSANAD CHAABI	3 230,06	UPLINE PERENNITE	1 636,92
ALISTITMAR CHAABI	3 818,10	KENZ OBLIGATIONS	225,42	UPLINE CASH	21 750,83
KENZ RENDEMENT	417,65	DAR AD DAMANE OPTIMUS	218 223,99	UPLINE TRESORERIE	18 196,34
INTIMAE-FM	1 191,32	AL IDDIKHAR CHAABI KASSIR AL MADA	184,26	ALISTITMAR CHAABI TRESORERIE	555 984,50
UPLINE OPPORTUNITES	15 245,81	AL IDDIKHAR CHAABI MOUTAWASSIT AL MADA	193,51	KENZ PLUS	195,95
UPLINE PATRIMOINE	1 028,21	AL IDDIKHAR CHAABI TAWIL AL MADA	200,87	OPCVM Contractuels	
HORIZON EXPANSION	32 719,76	CHAABI SOLIDARITE	0,59	UPLINE CAPITAL GARANTI	12 342,23
R-MIXT SELECTION	1 000,44	AWALI	982,56		
UPLINE PROTECTION DYNAMIQUE	997,09	UPLINE OBLIG PLUS	1 510,87		
UPLINE DIVERSIFIE	980,10	UPLINE HORIZON	14 342,58		
UPLINE CROISSANCE	1 012,78				
SECURITIES PERFORMANCE	1 011,21				

Cote des OPCVM

OPCVM	Horizon minimum conseillé	VL	Depuis Début de l'année	1 semaine	6 Mois	1 An	2 Ans	3 Ans	5 Ans
Reporting WEEKLY TRIBUNE									
18-08-2023									
 									
Actions									
ATTIJARI PATRIMOINE VALEURS	5 ans	84.18	11.47%	-0.31%	12.62%	-2.14%	-5.65%	17.20%	6.01%
ATTIJARI AL MOUCHARAKA	5 ans	892.63	8.94%	-0.49%	7.92%	-4.44%	-5.35%	17.92%	13.95%
ATTIJARI ACTIONS	5 ans	627.23	12.07%	-0.32%	12.60%	-1.23%	-5.13%	17.97%	9.39%
FCP ATTIJARI GOLD									
FCP ATTIJARI GOLD	5 ans	1 207.82	-0.35%	-0.12%	-0.68%	3.77%	16.05%	4.64%	65.45%
Diversifié									
ATTIJARI PATRIMOINE DIVERSIFIE	4 ans	4 170.51	7.97%	-0.17%	9.01%	-1.02%	-3.82%	8.64%	3.75%
ATTIJARI SELECTION	4 ans	468.84	4.81%	-0.10%	6.29%	-1.69%	-3.11%	6.64%	8.71%
ATTIJARI PATRIMOINE MULTIGESTION	4 ans	3 542.85	5.01%	-0.11%	6.42%	-2.18%	-4.08%	5.51%	6.88%
ATTIJARI DIVERSIFIE	4 ans	558.46	4.15%	-0.10%	6.89%	-1.92%	-2.65%	8.96%	13.65%
Monétaire									
ATTIJARI MONETAIRE JOUR	1 jour	225.56	1.52%	0.04%	1.21%	2.05%	3.04%	3.94%	7.07%
ATTIJARI LIQUIDITE	1 jour	1 487.16	1.55%	0.05%	1.26%	2.17%	3.38%	4.72%	8.85%
ATTIJARI TRESORERIE	1 mois	5 295.25	1.72%	0.05%	1.47%	1.94%	3.07%	4.36%	8.57%
Obligataire Court Terme									
ATTIJARI MONETAIRE PLUS	6 mois	213.67	1.83%	0.02%	1.92%	1.72%	3.02%	4.94%	10.18%
Obligataire Moyen et Long Terme Court Terme									
ATTIJARI PATRIMOINE TAUX	2 ans	3 572.00	-0.29%	0.02%	2.73%	-2.45%	-2.20%	-0.98%	5.56%
ATTIJARI OBLIGATIONS	2 ans	283.05	0.99%	0.00%	2.67%	-0.35%	0.14%	0.96%	4.95%

DANS UN MONDE QUI CHANGE,
VOUS N'AVEZ PLUS À CHOISIR
ENTRE SÉCURITÉ ET PERFORMANCE

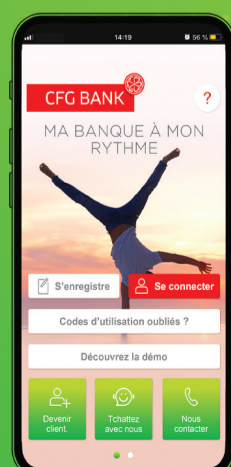


BMCI TRÉSO PLUS
 OPCVM investissant uniquement en Bons du Trésor,
 titres garantis par l'Etat
 A BNP PARIBAS INVESTMENT PARTNER

 **BMCI ASSET MANAGEMENT**
 GROUPE BNP PARIBAS

La banque d'un monde qui change

OUVREZ VOTRE
COMPTE EN LIGNE



ET RECEVEZ VOTRE
CARTE À DOMICILE
EN 24 H



CFG BANK 

Sogécapital Gestion

الشركة العامة
SOCIETE GENERALE

Direction Commerciale & Reporting
55, Boulevard Abdelmoumen, Casablanca
Téléphone: 0522 43 98 10
Fax: 0522 43 10 39

أنتم المستقبل
الشركة العامة
SOCIETE GENERALE

Valeurs liquidatives du: **Vendredi 21 juillet 2023**

OPCVM	Valeur liquidative	OPCVM	Valeur liquidative
FCP SG ACTIONS PLUS	483,92	FCP INVEST EQUILIBRE	1 085,95
FCP ALIJTIMAI AVENIR	203 399,50	SICAV SG OBLIG PLUS	214,85
FCP BOND OPTIMUM	15 436,55	FCP MAROC OPPORTUNITE	1 736,10
FCP SG CASH GARANTI	133 367,98	SICAV SG PERSPECTIVES	304,59
FCP CAT DIVERSIFIE	15 645,40	FCP HORIZON PREMIUM	1 070,65
SICAV C.I.M.R IDDIKHAR	832 951,15	FCP SECURITE TRESO PLUS	1 034,20
SICAV CIMR TRESO PLUS	368 725,03	FCP SG CASH PLUS	15 412,67
FCP CMKD FUND	83 245,64	FCP SG COURT TERME OBLIG	1 390,47
FCP CMR OBLIGATIONS	1 356,55	FCP SG NOVA	1 427,23
FCP SG EPARGNE PLUS ACTIO	160,26	FCP SG OPTIMAL OBLIG	1 685,55
SICAV SG EXPANSION	225,62	SICAV SG VALEURS	199,57
FCP GESTAR SOLIDARITE	135,41	FCP SG TRESOR PLUS	196,94
FCP HORIZON FLEXIBLE	1 094,73	FCP ALIF V	1 049,24
FCP HORIZON DISTRIPERF	1 078,93	FCP LMV EQUITY INVEST	1 178,81
FCP PRESCOLAIRE	1 038,10	FCP HORIZON TREASURY FUN	1 096,13
FCP HORIZON OBLIG TRESOR	1 032,24	FCP HORIZON MID SMALL CAP	101,22
FCP SG SOCIAL IMPACT FUND	1 024,66		