

Cote des OPCVM

Sogécapital Gestion  
الشركة العامة  
SOCIETE GENERALE

Direction Commerciale & Reporting  
55, Boulevard Abdelmoumen, Casablanca  
Téléphone: 0522 43 98 10  
Fax: 0522 43 10 39

أنتم المستقبل  
الشركة العامة  
SOCIETE GENERALE

Valeurs liquidatives du: **Vendredi 25 août 2023**

OPCVM	Valeur liquidative	OPCVM	Valeur liquidative
FCP SG ACTIONS PLUS	488,30	FCP INVEST EQUILIBRE	1 092,15
FCP ALIJTIMAI AVENIR	204 688,90	SICAV SG OBLIG PLUS	216,02
FCP BOND OPTIMUM	15 532,42	FCP MAROC OPPORTUNITE	1 747,81
FCP SG CASH GARANTI	133 709,27	SICAV SG PERSPECTIVES	306,05
FCP CAT DIVERSIFIE	15 764,70	FCP HORIZON PREMIUM	1 073,46
SICAV C.I.M.R IDDIKHAR	838 195,28	FCP SECURITE TRESO PLUS	1 037,64
SICAV CIMR TRESO PLUS	369 990,87	FCP SG CASH PLUS	15 461,44
FCP CMKD FUND	83 685,85	FCP SG COURT TERME OBLIG	1 395,62
FCP CMR OBLIGATIONS	1 364,19	FCP SG NOVA	1 430,75
FCP SG EPARGNE PLUS ACTIO	161,09	FCP SG OPTIMAL OBLIG	1 695,15
SICAV SG EXPANSION	226,91	SICAV SG VALEURS	200,14
FCP GESTAR SOLIDARITE	136,06	FCP SG TRESOR PLUS	197,63
FCP HORIZON FLEXIBLE	1 101,01	FCP ALIF V	1 055,37
FCP HORIZON DISTRIPERF	1 083,85	FCP LMV EQUITY INVEST	1 185,73
FCP PRESOLAIRE	1 044,24	FCP HORIZON TREASURY FUN	1 098,84
FCP HORIZON OBLIG TRESOR	1 035,88	FCP HORIZON MID SMALL CAP	102,44
FCP SG SOCIAL IMPACT FUND	1 027,82		

CDG CAPITAL GESTION  
101, Boulevard Massira Al Khadra 3ème étage CASABLANCA  
Téléphone: 0522 923 100 L.G Télécopie : 0522 923 151  
Site web : www.cdgcapitalgestion.ma  
Contacts : Kamel EL KHALPET : Tel: 0522 923 121-kelkhalpet@cdgcapitalgestion.ma

CDG CAPITAL  
GESTION

OPCVM	Réseau placeur	Droits Maximum		VL AU 25/08/2023	Performances glissantes			
		Entrée	Sortie		YTD	1an	2 ans	3 ans
<b>OPCVM ACTIONS (minimum 60 % d'actions)</b>								
CDG Croissance	CDG CAPITAL GESTION	3,00%	1,50%	7 397,44	10,29%	-0,84%	-2,94%	19,59%
CDG Small and Mid Cap	CDG CAPITAL GESTION	3,00%	1,50%	1 851,45	0,00%	0,00%	0,00%	0,00%
<b>OPCVM DIVERSIFIES</b>								
CDG Izdihar	CDG CAPITAL GESTION	3,00%	1,50%	3 260,76	-1,99%	-7,35%	-7,07%	3,04%
CDG Patrimoine	CDG CAPITAL GESTION	3,00%	1,50%	3 976,14	-2,31%	-8,99%	-10,12%	-0,70%
<b>OPCVM OBLIGATAIRES</b>								
CDG Tawfir	CDG CAPITAL GESTION	3,00%	1,50%	2 969,86	-1,97%	-6,97%	-5,65%	-3,38%
CDG Rendement	CDG CAPITAL GESTION	3,00%	1,50%	1 975,97	-2,16%	-4,78%	-4,22%	-1,93%
CDG Horizons	CDG CAPITAL GESTION	3,00%	1,50%	1 974,07	-0,54%	-2,15%	-1,10%	0,86%
CDG Oblig Selection	CDG CAPITAL GESTION	3,00%	1,50%	1 670,01	-2,03%	-2,57%	0,23%	-0,02%
CDG Oblig Premium	CDG CAPITAL GESTION	3,00%	1,50%	1 544,12	-2,82%	-4,32%	-4,28%	-0,82%
<b>OPCVM OBLIGATAIRES CT</b>								
CDG Monétaire Plus	CDG CAPITAL GESTION	0,00%	0,00%	2 081,64	2,04%	1,03%	1,94%	2,11%
FCP OBLIG COURT TERME	CDG CAPITAL GESTION	3,00%	1,50%	1 517,64	2,25%	1,16%	2,24%	2,27%
<b>OPCVM MONETAIRES</b>								
CDG Trésorerie	CDG CAPITAL GESTION	3,00%	1,50%	2 081,93	2,22%	0,90%	1,76%	2,65%
CDG Cash	CDG CAPITAL GESTION	0,00%	0,00%	2 086,22	1,79%	0,86%	1,50%	2,17%
CDG Money Premium	CDG CAPITAL GESTION	3,00%	1,50%	1 541,36	2,07%	0,88%	1,68%	2,58%

UPLINE  
CAPITAL MANAGEMENT  
GROUPE BANQUE POPULAIRE

ADRESSE : 101, Boulevard Zerktouni  
Casablanca - 20100 - Maroc  
TEL : 05 22 99 71 71 / 05 22 99 73 63  
FAX : 05 22 99 71 75 / 05 22 95 49 64  
CONTACT : DIRECTION BUSINESS DEVELOPMENT

Certification iso 9001 V 2015  
Management qualité

VALEURS LIQUIDATIVES OPCVM UPLINE CAPITAL MANAGEMENT

Vendredi 25 août 2023

OPCVM	Valeur Liquidative	OPCVM	Valeur Liquidative	OPCVM	Valeur Liquidative	OPCVM	Valeur Liquidative
<b>OPCVM Actions</b>							
ALISTITMAR CHAABI ACTIONS	40 403,60	UPLINE RENDEMENT	2 440,70	<b>OPCVM Obligations Moyen et Long Terme</b>			
KENZ ACTIONS	722,98	UPLINE AVENIR	1 379,38	UPLINE SECURE PLUS	1 018,51	<b>OPCVM Obligations Court Terme</b>	
AL BADIL CHAABI ASSHOUM	2 781,52	ALIF I	1 579,10	CMR BONDS	1 394,62	UPLINE OBLIG	1 952,39
AL IDDIKHAR CHAABI ACTIONS	212,79	CIMR ATTADAMOUN	804 572,17	FH2 OBLIGATAIRE DYNAMIQUE	1 065,69	UPLINE OBLIG DYNAMIQUE	1 070,27
CIMR PATRIMOINE	1 963,06	ALIJTIMAI ADDAMANE	113 513,56	MUTUELLE PREVOYANCE PLUS - MPBP	2 695,28	UPLINE HORIZON DYNAMIQUE	1 062,92
UPLINE VALEURS PLUS	2 757,65	SANAD SERENITY	19 413,77	UPLINE RETAIL SERENITE PLUS	995,54	AL AMAL	2 966,45
UPLINE ACTIONS	3 379,94	UPLINE SOLIDARITE	137,72	UPLINE RENDEMENT PLUS	11 428,64	CIMR MONETAIRE PLUS	1 290,29
<b>OPCVM Diversifiés</b>							
ALISTITMAR CHAABI	3 803,38	ASSANAD CHAABI	3 232,20	<b>OPCVM Monétaires</b>			
KENZ RENDEMENT	416,56	KENZ OBLIGATIONS	225,58	UPLINE PERENNITE	1 637,93	UPLINE CAPITAL GARANTI	12 348,67
INTIMAE-FM	1 191,00	DAR AD DAMANE OPTIMUS	218 367,06	UPLINE CASH	21 763,32		
UPLINE OPPORTUNITES	15 228,63	AL IDDIKHAR CHAABI KASSIR AL MADA	184,38	UPLINE TRESORERIE	18 205,65		
UPLINE PATRIMOINE	1 027,06	AL IDDIKHAR CHAABI MOUTAWASSIT AL MADA	193,65	ALISTITMAR CHAABI TRESORERIE	556 280,02		
HORIZON EXPANSION	32 598,22	AL IDDIKHAR CHAABI TAWIL AL MADA	201,00	KENZ PLUS	196,07		
R-MIXT SELECTION	999,40	CHAABI SOLIDARITE	0,59	<b>OPCVM Contractuels</b>			
UPLINE PROTECTION DYNAMIQUE	996,52	AWALI	982,95				
UPLINE DIVERSIFIE	980,15	UPLINE OBLIG PLUS	1 512,02				
UPLINE CROISSANCE	1 013,31	UPLINE HORIZON	14 341,47				
SECURITIES PERFORMANCE	1 011,67						

BMCE CAPITAL  
GESTION



BMCE CAPITAL GESTION  
Tour BMCE Avenue Hassan II  
Tél : 05 20 36 43 00 - Fax : 05 22 47 10 97  
info@gestion@bmce.ma

INVESTMENT MANAGEMENT  
QUALITY RATING  
FitchRatings  
Excellent(mar)

OPCVM	Profil de gestion	Valeurs Liquidatives VL	Performance %				
			1 semaine	début d'année	1 an	2 ans	3 ans
<b>OPCVM ACTIONS</b>							
MAROC VALEURS	Grandes capitalisations	5 238,80	-0,52%	9,27%	2,58%	-1,34%	22,84%
FCP CAPITAL INDICE	Indiciel	3 113,09	-0,53%	13,27%	1,10%	-7,23%	14,93%
FCP CAPITAL PARTICIPATIONS	Thématique : industrie	6 162,69	-1,05%	10,01%	-3,08%	-6,51%	24,87%
FCP CAPITAL SELECTION	Liquidité quotidienne	207,86	-0,71%	11,97%	-1,39%	-4,69%	22,13%
FCP CAPITAL IMMOBILIER	Thématique : immobilier	1 121,45	-0,42%	11,47%	-3,09%	-4,00%	18,43%
<b>OPCVM DIVERSIFIES</b>							
FCP CAPITAL BALANCE	Equilibré	4 212,03	-0,29%	2,88%	-5,15%	-6,60%	6,50%
<b>OPCVM OBLIGATAIRES M &amp; LT</b>							
SICAVENIR	Sensibilité ] 3-7 ]	4 196,26	0,06%	-3,44%	-7,54%	-7,30%	-5,20%
FCP CAPITAL IMTIYAZ SECURITE	Profilé	25 459,07	0,07%	-2,93%	-6,28%	-6,04%	-3,94%
<b>OPCVM OBLIGATAIRES CT</b>							
FCP CAPITAL RENDEMENT	Rendement à faible volatilité	2 328,26	0,07%	1,84%	1,83%	3,71%	6,15%
FCP CAPITAL DYNAMIQUE	Monétaire dynamique	2 169,19	0,04%	0,74%	0,72%	2,31%	4,23%
<b>OPCVM MONETAIRES</b>							
IRAD	sensibilité < 0,5	2 550,84	0,06%	2,20%	2,65%	4,38%	6,32%
FCP CAPITAL MONETAIRE*	sensibilité < 0,25	1 552,80	0,05%	1,69%	2,21%	3,36%	4,45%

\*Personnes morales uniquement

Cote des OPCVM

OPCVM	Horizon minimum conseillé	VL	Depuis Début de l'année	1 semaine	6 Mois	1 An	2 Ans	3 Ans	5 Ans
<b>Reporting WEEKLY TRIBUNE</b>									
25-08-2023									
 									
<b>Actions</b>									
ATTIJARI PATRIMOINE VALEURS	5 ans	83.80	10.96%	-0.45%	10.19%	-2.24%	-6.92%	18.15%	5.56%
ATTIJARI AL MOUCHARAKA	5 ans	888.37	8.42%	-0.48%	7.16%	-5.21%	-6.33%	17.62%	13.54%
ATTIJARI ACTIONS	5 ans	624.89	11.65%	-0.37%	10.23%	-1.31%	-6.30%	18.96%	9.03%
<b>FCP ATTIJARI GOLD</b>									
FCP ATTIJARI GOLD	5 ans	1 236.74	2.04%	2.39%	2.62%	4.56%	19.29%	7.09%	68.42%
<b>Diversifié</b>									
ATTIJARI PATRIMOINE DIVERSIFIE	4 ans	4 158.21	7.65%	-0.29%	7.76%	-1.09%	-4.57%	9.11%	3.47%
ATTIJARI SELECTION	4 ans	467.99	4.62%	-0.18%	5.44%	-1.78%	-3.62%	6.86%	8.51%
ATTIJARI PATRIMOINE MULTIGESTION	4 ans	3 534.94	4.78%	-0.22%	5.47%	-2.29%	-4.63%	5.73%	6.64%
ATTIJARI DIVERSIFIE	4 ans	558.30	4.12%	-0.03%	6.31%	-1.74%	-2.99%	9.25%	13.62%
<b>Monétaire</b>									
ATTIJARI MONETAIRE JOUR	1 jour	225.66	1.56%	0.04%	1.21%	2.08%	3.07%	3.98%	7.09%
ATTIJARI LIQUIDITE	1 jour	1 487.92	1.61%	0.05%	1.27%	2.19%	3.42%	4.76%	8.87%
ATTIJARI TRESORERIE	1 mois	5 297.94	1.77%	0.05%	1.46%	2.00%	3.11%	4.40%	8.59%
<b>Obligataire Court Terme</b>									
ATTIJARI MONETAIRE PLUS	6 mois	213.80	1.90%	0.06%	1.91%	1.89%	3.07%	4.98%	10.21%
<b>Obligataire Moyen et Long Terme Court Terme</b>									
ATTIJARI PATRIMOINE TAUX	2 ans	3 573.79	-0.24%	0.05%	2.79%	-2.30%	-2.15%	-0.96%	5.62%
ATTIJARI OBLIGATIONS	2 ans	283.21	1.05%	0.06%	2.68%	-0.19%	0.17%	0.99%	5.09%

DANS UN MONDE QUI CHANGE,  
LA SÉCURITÉ EST UNE CLÉ  
DE PERFORMANCE

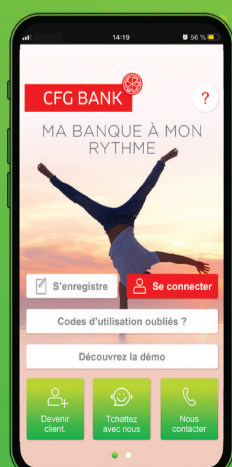
**INSTIOBLIGATIONS ETAT**  
OPCVM obligataire investissant uniquement en Bons du Trésor  
A BNP PARIBAS INVESTMENT PARTNER

 **BMCi ASSET MANAGEMENT**  
GROUPE BNP PARIBAS



La banque d'un monde qui change

**OUVREZ VOTRE  
COMPTE EN LIGNE**



**ET RECEVEZ VOTRE  
CARTE À DOMICILE  
EN 24 H**



**CFG BANK** 