

Cote des OPCVM

Sogécapital Gestion  
الشركة العامة  
SOCIETE GENERALE

Direction Commerciale & Reporting  
55, Boulevard Abdelmoumen, Casablanca  
Téléphone: 0522 43 98 10  
Fax: 0522 43 10 39

أنتم المستقبل  
الشركة العامة  
SOCIETE GENERALE

Valeurs liquidative		Vendredi 28 juillet 2023	
OPCVM	Valeur liquidative	OPCVM	Valeur liquidative
FCP SG ACTIONS PLUS	495,87	FCP INVEST EQUILIBRE	1 094,42
FCP ALIJTIMAI AVENIR	203 831,94	SICAV SG OBLIG PLUS	215,21
FCP BOND OPTIMUM	15 467,50	FCP MAROC OPPORTUNITE	1 739,59
FCP SG CASH GARANTI	133 436,13	SICAV SG PERSPECTIVES	306,94
FCP CAT DIVERSIFIE	15 804,14	FCP HORIZON PREMIUM	1 071,26
SICAV C.I.M.R IDDIKHAR	834 541,52	FCP SECURITE TRESO PLUS	1 034,91
SICAV CIMR TRESO PLUS	368 995,07	FCP SG CASH PLUS	15 423,38
FCP CMKD FUND	83 892,10	FCP SG COURT TERME OBLIG	1 391,57
FCP CMR OBLIGATIONS	1 358,64	FCP SG NOVA	1 428,03
FCP SG EPARGNE PLUS ACTIO	163,58	FCP SG OPTIMAL OBLIG	1 688,73
SICAV SG EXPANSION	230,40	SICAV SG VALEURS	199,70
FCP GESTAR SOLIDARITE	135,63	FCP SG TRESOR PLUS	197,09
FCP HORIZON FLEXIBLE	1 103,34	FCP ALIF V	1 051,17
FCP HORIZON DISTRIPERF	1 085,79	FCP LMV EQUITY INVEST	1 203,19
FCP PRESCOLAIRE	1 041,66	FCP HORIZON TREASURY FUN	1 096,65
FCP HORIZON OBLIG TRESOR	1 033,06	FCP HORIZON MID SMALL CAP	103,43
FCP SG SOCIAL IMPACT FUND	1 025,37		

CDG CAPITAL GESTION  
101, Boulevard Massira Al Khadra 3ème étage CASABLANCA  
Téléphone: 0522 923 100 L.G Télécopie: 0522 923 151  
Site web: www.cdgcapitalgestion.ma  
Contacts: Kamel EL KHALFET: Tel: 0522 923 121-kelkhalfet@cdgcapitalgestion.ma

CDG CAPITAL  
GESTION

OPCVM	Réseau placeur	Droits Maximum		VL AU 28/07/2023	Performances glissantes			
		Entrée	Sortie		YTD	1an	2 ans	3 ans
<b>OPCVM ACTIONS (minimum 60 % d'actions)</b>								
CDG Croissance	CDG CAPITAL GESTION	3,00%	1,50%	7 488,70	11,65%	2,50%	0,25%	20,76%
CDG Small and Mid Cap	CDG CAPITAL GESTION	3,00%	1,50%	1 875,56	0,00%	0,00%	0,00%	0,00%
<b>OPCVM DIVERSIFIES</b>								
CDG Izdihar	CDG CAPITAL GESTION	3,00%	1,50%	3 257,28	-2,09%	-6,42%	-6,31%	3,04%
CDG Patrimoine	CDG CAPITAL GESTION	3,00%	1,50%	3 967,06	-2,53%	-8,21%	-9,49%	-1,13%
<b>OPCVM OBLIGATAIRES</b>								
CDG Tawfir	CDG CAPITAL GESTION	3,00%	1,50%	2 958,36	-2,35%	-6,86%	-5,86%	-3,64%
CDG Rendement	CDG CAPITAL GESTION	3,00%	1,50%	1 968,33	-2,54%	-4,82%	-4,46%	-2,24%
CDG Horizons	CDG CAPITAL GESTION	3,00%	1,50%	1 968,16	-0,84%	-2,50%	-1,27%	0,65%
CDG Oblig Selection	CDG CAPITAL GESTION	3,00%	1,50%	1 662,12	-2,49%	-2,61%	-0,05%	-0,45%
CDG Oblig Premium	CDG CAPITAL GESTION	3,00%	1,50%	1 538,53	-3,17%	-4,54%	-4,39%	-1,12%
<b>OPCVM OBLIGATAIRES CT</b>								
CDG Monétaire Plus	CDG CAPITAL GESTION	0,00%	0,00%	2 076,10	1,77%	1,15%	1,89%	1,81%
FCP OBLIG COURT TERME	CDG CAPITAL GESTION	3,00%	1,50%	1 513,16	1,94%	1,35%	2,21%	2,01%
<b>OPCVM MONETAIRES</b>								
CDG Trésorerie	CDG CAPITAL GESTION	3,00%	1,50%	2 076,66	1,96%	0,96%	1,75%	2,44%
CDG Cash	CDG CAPITAL GESTION	0,00%	0,00%	2 080,86	1,53%	0,83%	1,42%	1,96%
CDG Money Premium	CDG CAPITAL GESTION	3,00%	1,50%	1 537,56	1,82%	0,89%	1,68%	2,40%

UPLINE  
CAPITAL MANAGEMENT  
GROUPE BANQUE POPULAIRE

ADRESSE: 101, Boulevard Zerkouti  
Casablanca -20100 - Maroc  
TEL: 05 22 99 71 71 / 05 22 99 73 63  
FAX: 05 22 99 71 75 / 05 22 95 49 64  
CONTACT: DIRECTION BUSINESS DEVELOPMENT

Certification ISO 9001 V 2015  
Management qualité

VALEURS LIQUIDATIVES OPCVM UPLINE CAPITAL MANAGEMENT

Vendredi 28 juillet 2023

OPCVM	Valeur Liquidative	OPCVM	Valeur Liquidative	OPCVM	Valeur Liquidative	OPCVM	Valeur Liquidative
<b>OPCVM Actions</b>		<b>OPCVM Obligations Moyen et Long Terme</b>				<b>OPCVM Obligations Court Terme</b>	
ALISTITMAR CHAABI ACTIONS	41 079,95	UPLINE RENDEMENT	2 431,90	UPLINE SECURE PLUS	1 015,01	UPLINE OBLIG	1 946,48
KENZ ACTIONS	734,59	UPLINE AVENIR	1 374,20	CMR BONDS	1 387,15	UPLINE OBLIG DYNAMIQUE	1 067,44
AL BADIL CHAABI ASSHOUM	2 831,92	ALIF I	1 572,78	FH2 OBLIGATAIRE DYNAMIQUE	1 062,34	UPLINE HORIZON DYNAMIQUE	1 060,42
AL IDDIKHAR CHAABI ACTIONS	216,30	CIMR ATTADAMOUN	800 883,80	MUTUELLE PREVOYANCE PLUS - MPBP	2 688,88	AL AMAL	2 958,20
CIMR PATRIMOINE	1 991,58	ALIJTIMAI ADDAMANE	113 035,52	UPLINE RETAIL SERENITE PLUS	992,60	CIMR MONETAIRE PLUS	1 287,11
UPLINE VALEURS PLUS	2 798,72	SANAD SERENITY	19 332,47	UPLINE RENDEMENT PLUS	11 392,86	UPLINE RETAIL SERENITE	1 026,24
UPLINE ACTIONS	3 435,90	UPLINE SOLIDARITE	137,44			<b>OPCVM Monétaires</b>	
<b>OPCVM Diversifiés</b>		ASSANAD CHAABI	3 221,03			UPLINE PERENNITE	1 633,75
ALISTITMAR CHAABI	3 834,31	KENZ OBLIGATIONS	224,76			UPLINE CASH	21 714,31
KENZ RENDEMENT	418,66	DAR AD DAMANE OPTIMUS	217 788,19			UPLINE TRESORERIE	18 168,73
INTIMAE-FM	1 188,78	AL IDDIKHAR CHAABI KASSIR AL MADA	183,87			ALISTITMAR CHAABI TRESORERIE	555 146,67
UPLINE OPPORTUNITES	15 242,42	AL IDDIKHAR CHAABI MOUTAWASSIT AL MADA	192,93			KENZ PLUS	195,61
UPLINE PATRIMOINE	1 027,51	AL IDDIKHAR CHAABI TAWIL AL MADA	200,28			<b>OPCVM Contractuels</b>	
HORIZON EXPANSION	32 886,26	CHAABI SOLIDARITE	0,59			UPLINE CAPITAL GARANTI	12 322,92
R-MIXT SELECTION	999,59	AWALI	980,60				
UPLINE PROTECTION DYNAMIQUE	998,19	UPLINE OBLIG PLUS	1 506,38				
UPLINE DIVERSIFIE	982,67	UPLINE HORIZON	14 321,83				
UPLINE CROISSANCE	1 011,26						
SECURITIES PERFORMANCE	1 009,86						

BMCE CAPITAL  
GESTION



BMCE CAPITAL GESTION  
Tour BMCE Avenue Hassan II  
Tél : 05 20 36 43 00 - Fax : 05 22 47 10 97  
infogestion@bmce.ma

INVESTMENT MANAGEMENT  
QUALITY RATING  
Fitch Ratings  
Excellent(mar)

OPCVM	Profil de gestion	Valeurs Liquidatives VL	Performance %				
			1 semaine	début d'année	1 an	2 ans	3 ans
<b>OPCVM ACTIONS</b>							
MAROC VALEURS	Grandes capitalisations	5 294,37	1,87%	10,43%	6,48%	2,52%	23,98%
FCP CAPITAL INDICE	Indiciel	3 149,57	2,16%	14,59%	5,02%	-3,62%	16,40%
FCP CAPITAL PARTICIPATIONS	Thématique : industrie	6 147,54	2,66%	9,74%	0,55%	-3,63%	24,27%
FCP CAPITAL SELECTION	Liquidité quotidienne	210,60	2,20%	13,45%	2,66%	-0,88%	23,75%
FCP CAPITAL IMMOBILIER	Thématique : immobilier	1 133,99	1,37%	12,71%	1,22%	-0,55%	19,41%
<b>OPCVM DIVERSIFIES</b>							
FCP CAPITAL BALANCE	Equilibré	4 231,69	1,22%	3,36%	-3,22%	-4,56%	6,60%
<b>OPCVM OBLIGATAIRES M &amp; LT</b>							
SICAVENIR	Sensibilité ] 3-7 ]	4 177,46	0,20%	-3,87%	-7,51%	-7,67%	-5,57%
FCP CAPITAL IMTIYAZ SECURITE	Profilé	25 351,03	0,22%	-3,34%	-6,28%	-6,34%	-4,35%
<b>OPCVM OBLIGATAIRES CT</b>							
FCP CAPITAL RENDEMENT	Rendement à faible volatilité	2 321,19	0,08%	1,53%	1,60%	3,55%	5,98%
FCP CAPITAL DYNAMIQUE	Monétaire dynamique	2 166,08	0,05%	0,59%	0,66%	2,31%	4,20%
<b>OPCVM MONETAIRES</b>							
IRAD	sensibilité < 0,5	2 544,14	0,07%	1,94%	2,47%	4,24%	6,18%
FCP CAPITAL MONETAIRE*	sensibilité < 0,25	1 549,74	0,05%	1,49%	2,11%	3,23%	4,33%

\*Personnes morales uniquement

## Cote des OPCVM

OPCVM	Horizon minimum conseillé	VL	Depuis Début de l'année	1 semaine	6 Mois	1 An	2 Ans	3 Ans	5 Ans
<b>Reporting WEEKLY TRIBUNE</b>									
28-07-2023									
 									
<b>Actions</b>									
ATTIJARI PATRIMOINE VALEURS	5 ans	84.55	11.96%	2.16%	20.20%	1.12%	-4.02%	19.73%	6.28%
ATTIJARI AL MOUCHARAKA	5 ans	902.73	10.17%	2.35%	14.53%	-0.75%	-2.56%	21.62%	15.74%
ATTIJARI ACTIONS	5 ans	629.87	12.54%	2.10%	20.35%	2.25%	-3.31%	20.25%	9.67%
<b>FCP ATTIJARI GOLD</b>									
FCP ATTIJARI GOLD	5 ans	1 217.16	0.42%	-0.35%	-3.21%	5.35%	17.35%	3.04%	61.82%
<b>Diversifié</b>									
ATTIJARI PATRIMOINE DIVERSIFIE	4 ans	4 174.52	8.07%	1.34%	13.16%	0.43%	-2.85%	9.45%	3.73%
ATTIJARI SELECTION	4 ans	469.25	4.90%	0.99%	9.13%	-0.32%	-2.33%	7.42%	8.81%
ATTIJARI PATRIMOINE MULTIGESTION	4 ans	3 547.86	5.16%	1.06%	9.57%	-0.66%	-3.21%	6.28%	6.95%
ATTIJARI DIVERSIFIE	4 ans	557.51	3.97%	0.81%	9.18%	-0.80%	-2.28%	9.17%	13.22%
<b>Monétaire</b>									
ATTIJARI MONETAIRE JOUR	1 jour	225.25	1.38%	0.05%	1.21%	1.97%	2.96%	3.84%	7.02%
ATTIJARI LIQUIDITE	1 jour	1 484.87	1.40%	0.05%	1.24%	2.09%	3.29%	4.63%	8.81%
ATTIJARI TRESORERIE	1 mois	5 286.97	1.56%	0.06%	1.52%	1.82%	2.98%	4.26%	8.52%
<b>Obligataire Court Terme</b>									
ATTIJARI MONETAIRE PLUS	6 mois	213.26	1.64%	0.07%	1.95%	1.60%	2.91%	4.81%	10.10%
<b>Obligataire Moyen et Long Terme Court Terme</b>									
ATTIJARI PATRIMOINE TAUX	2 ans	3 563.81	-0.52%	0.14%	2.36%	-2.60%	-2.37%	-1.18%	5.36%
ATTIJARI OBLIGATIONS	2 ans	282.37	0.75%	0.09%	2.35%	-0.56%	-0.04%	0.69%	4.70%

DANS UN MONDE QUI CHANGE,  
LA SÉCURITÉ EST UNE CLÉ  
DE PERFORMANCE

**INSTIOBLIGATIONS ETAT**  
OPCVM obligataire investissant uniquement en Bons du Trésor  
A BNP PARIBAS INVESTMENT PARTNER

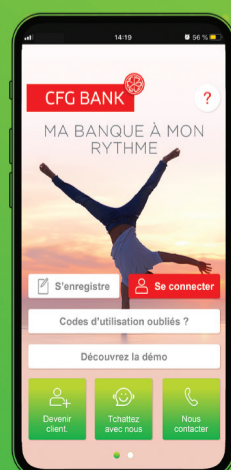


**BMCI ASSET MANAGEMENT**  
GROUPE BNP PARIBAS



La banque d'un monde qui change

**OUVREZ VOTRE  
COMPTE EN LIGNE**



**ET RECEVEZ VOTRE  
CARTE À DOMICILE  
EN 24 H**



**CFG BANK**

Sogécapital Gestion

الشركة العامة  
SOCIETE GENERALE

Direction Commerciale & Reporting  
55, Boulevard Abdelmoumen, Casablanca  
Téléphone: 0522 43 98 10  
Fax: 0522 43 10 39

أنتم المستقبل  
الشركة العامة  
SOCIETE GENERALE

Valeurs liquidatives du: **Vendredi 21 juillet 2023**

OPCVM	Valeur liquidative	OPCVM	Valeur liquidative
FCP SG ACTIONS PLUS	483,92	FCP INVEST EQUILIBRE	1 085,95
FCP ALIJTIMAI AVENIR	203 399,50	SICAV SG OBLIG PLUS	214,85
FCP BOND OPTIMUM	15 436,55	FCP MAROC OPPORTUNITE	1 736,10
FCP SG CASH GARANTI	133 367,98	SICAV SG PERSPECTIVES	304,59
FCP CAT DIVERSIFIE	15 645,40	FCP HORIZON PREMIUM	1 070,65
SICAV C.I.M.R IDDIKHAR	832 951,15	FCP SECURITE TRESO PLUS	1 034,20
SICAV CIMR TRESO PLUS	368 725,03	FCP SG CASH PLUS	15 412,67
FCP CMKD FUND	83 245,64	FCP SG COURT TERME OBLIG	1 390,47
FCP CMR OBLIGATIONS	1 356,55	FCP SG NOVA	1 427,23
FCP SG EPARGNE PLUS ACTIO	160,26	FCP SG OPTIMAL OBLIG	1 685,55
SICAV SG EXPANSION	225,62	SICAV SG VALEURS	199,57
FCP GESTAR SOLIDARITE	135,41	FCP SG TRESOR PLUS	196,94
FCP HORIZON FLEXIBLE	1 094,73	FCP ALIF V	1 049,24
FCP HORIZON DISTRIPERF	1 078,93	FCP LMV EQUITY INVEST	1 178,81
FCP PRESOLAIRE	1 038,10	FCP HORIZON TREASURY FUN	1 096,13
FCP HORIZON OBLIG TRESOR	1 032,24	FCP HORIZON MID SMALL CAP	101,22
FCP SG SOCIAL IMPACT FUND	1 024,66		